

# VISÃO GERAL

Do total de respondentes

- 779** Startups
- 658** Mentores
- 550** Investidores e interessados em investir
- 343** Entusiastas do assunto
- 331** Empresas tradicionais
- 275** Instituições do ecossistema



Ainda que entendemos que os ambientes de inovação estão crescendo e se espalhando pelo Brasil, 83% da amostra respondente vem de 7 regiões principais:

- 30%** Grande São Paulo
- 12%** Interior de São Paulo
- 12%** Rio Grande do Sul
- 9%** Rio de Janeiro
- 7%** Minas Gerais
- 7%** Paraná
- 5%** Santa Catarina
- 17%** Demais regiões

# Estágio e maturidade

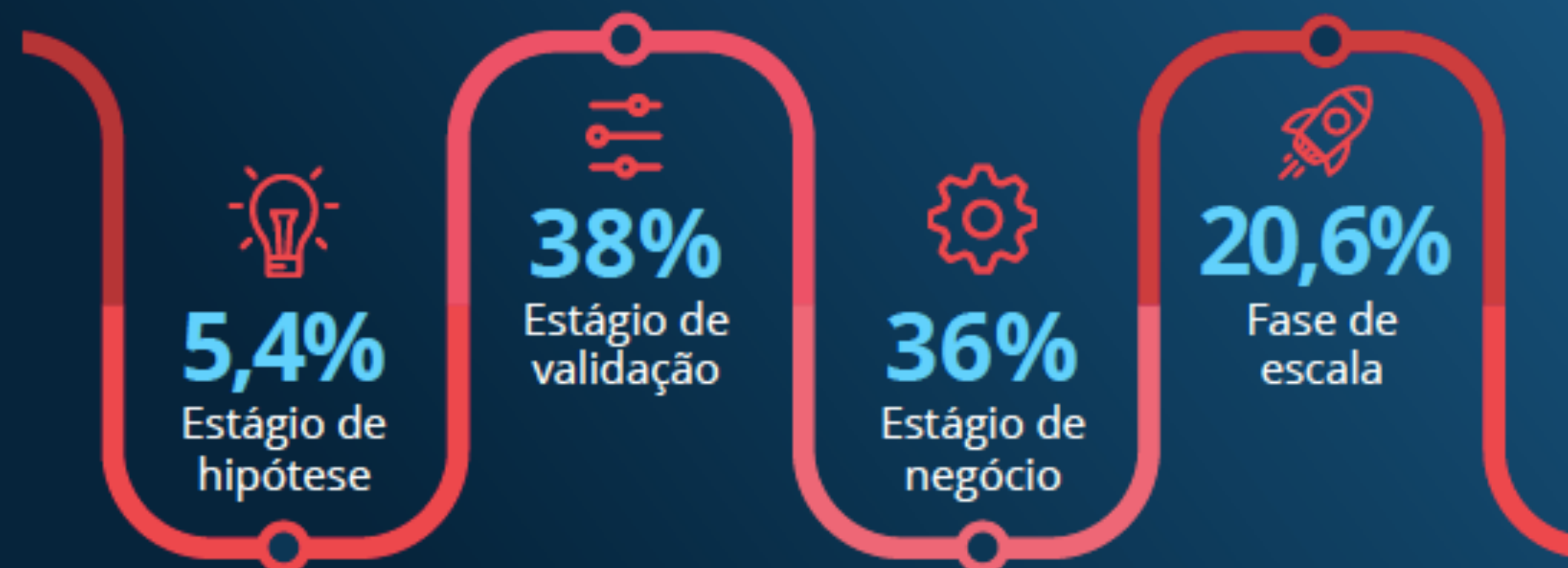
De acordo com as respostas obtidas, **70% das startups foram fundadas entre 2016 e 2017**, sendo que a idade média das respondentes é de **2,44 anos**. Esse dado é importante, pois mostra um ecossistema que está começando a amadurecer, uma vez que a maioria das empresas já superou o primeiro ano, no qual, segundo a Fundação Dom Cabral, 25% das startups morrem.

Em relação aos estágios, a pesquisa reforçou esse amadurecimento: a maioria das startups se encontra no estágio de validação (38%) ou de negócio (36%). Ambas etapas são intermediárias, revelando, respectivamente, um negócio que já tem uma hipótese e está testando a viabilidade da sua solução, e um negócio que está buscando o nicho ideal no mercado para o seu produto, começando a conquistar os primeiros clientes.

Somente 5,4% delas estão no estágio inicial, de hipótese, onde ocorre a formulação das ideias sobre o produto, solução e modelo de negócios. Já 20,6% das startups estão na fase de escala, na qual a empresa já tem um modelo de negócios definido e clientes e está acelerando o seu crescimento. →



Idade média  
**2,44**  
anos



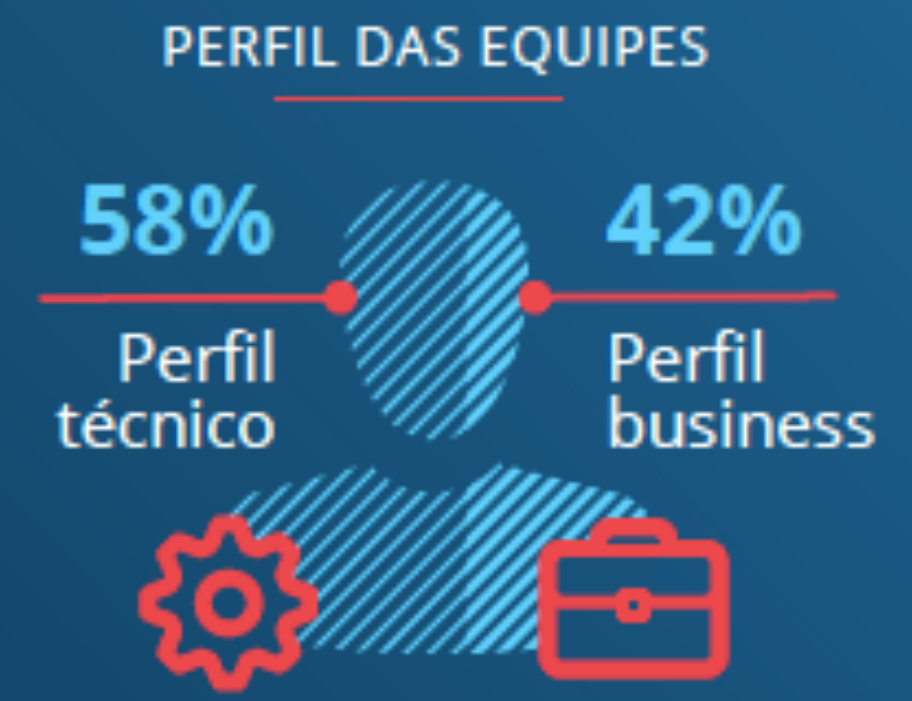
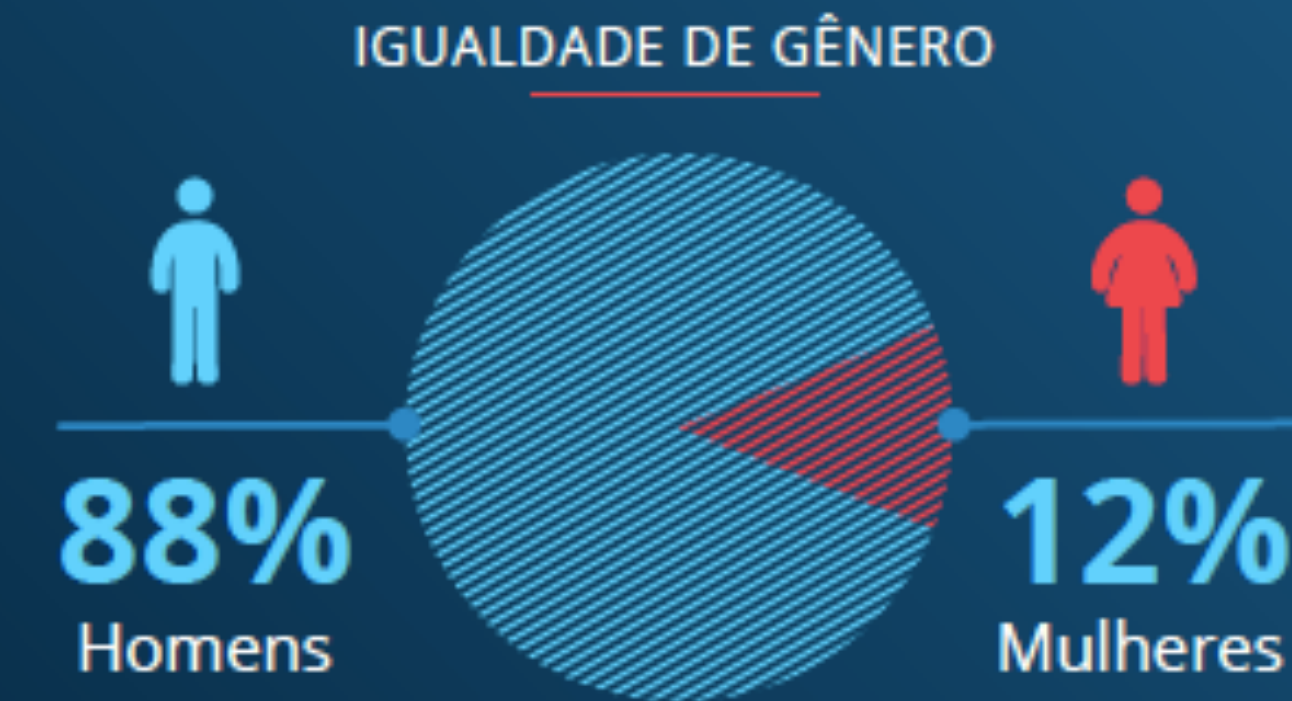
# Perfil da equipe

Segundo a pesquisa, a idade média dos fundadores de startups no Brasil é de **33,64 anos**. O dado contraria o mito do jovem empreendedor de 20 anos e vai de acordo com uma pesquisa recente da First Round, que revelou que a maioria dos fundadores de startups tinha de 31 a 35 anos.

Ao mesmo tempo, é interessante observar as idades mínimas e máximas: o empreendedor mais novo afirmou ter 16 anos, enquanto o mais velho, 70 anos. Ao longo da amostra surgiram alguns picos à medida que a idade aumenta. São eles: 30 anos, 35 anos, 40 anos, 45 anos e 50 anos.

O perfil das equipes de startups revelou certo equilíbrio: **58% das pessoas têm perfil técnico**, enquanto **42% possuem perfil business**. Ao mesmo tempo, **27,7% das startups têm somente os fundadores como membros da equipe** e **80% tem até menos de 5 pessoas na equipe** (além dos fundadores).

Em relação à igualdade de gênero, o universo de startups ainda é muito masculino. **No total, 88% dos respondentes são homens e apenas 12% são mulheres**, sendo que **65% das startups foram fundadas exclusivamente por homens**. Ademais, **27% afirmaram contar com uma mulher entre os fundadores** e **menos de 10% afirmaram ter duas mulheres no corpo de fundadores**.



## PALAVRAS MAIS UTILIZADAS PARA DESCREVER AS STARTUPS

